



SALUD
SECRETARÍA DE SALUD



**Centros de
Integración
Juvenil, A.C.**

GUANAJUATO



www.gob.mx/salud/cij

www.cij.org.mx



2025
Año de
**La Mujer
Indígena**





Red Operativa

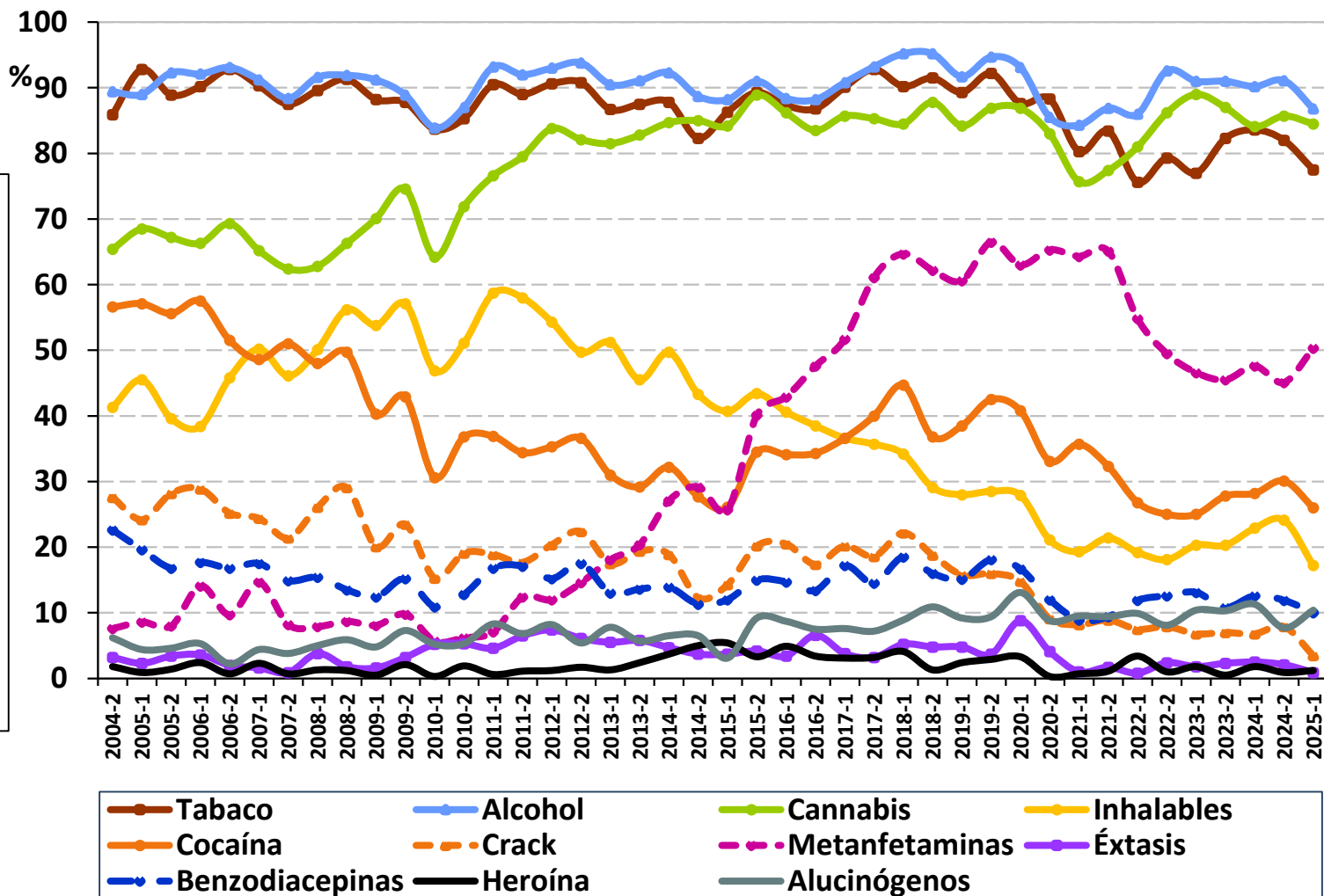
120 Centros de Integración Juvenil, A.C.



Consumo de drogas alguna vez en la vida en
personas con consumo de drogas ilícitas solicitantes de tratamiento en CIJ
Guanajuato
2° semestre de 2004 - 1er semestre de 2025
N=19,105

Desde el 1er. semestre 2022, el consumo de **mariguana** se encuentra por arriba del tabaco.

Las **metanfetaminas** muestran un incremento de **22.6** puntos porcentuales entre el 1er. semestre del 2015 y el 1er. semestre de 2025.





SALUD
SECRETARÍA DE SALUD

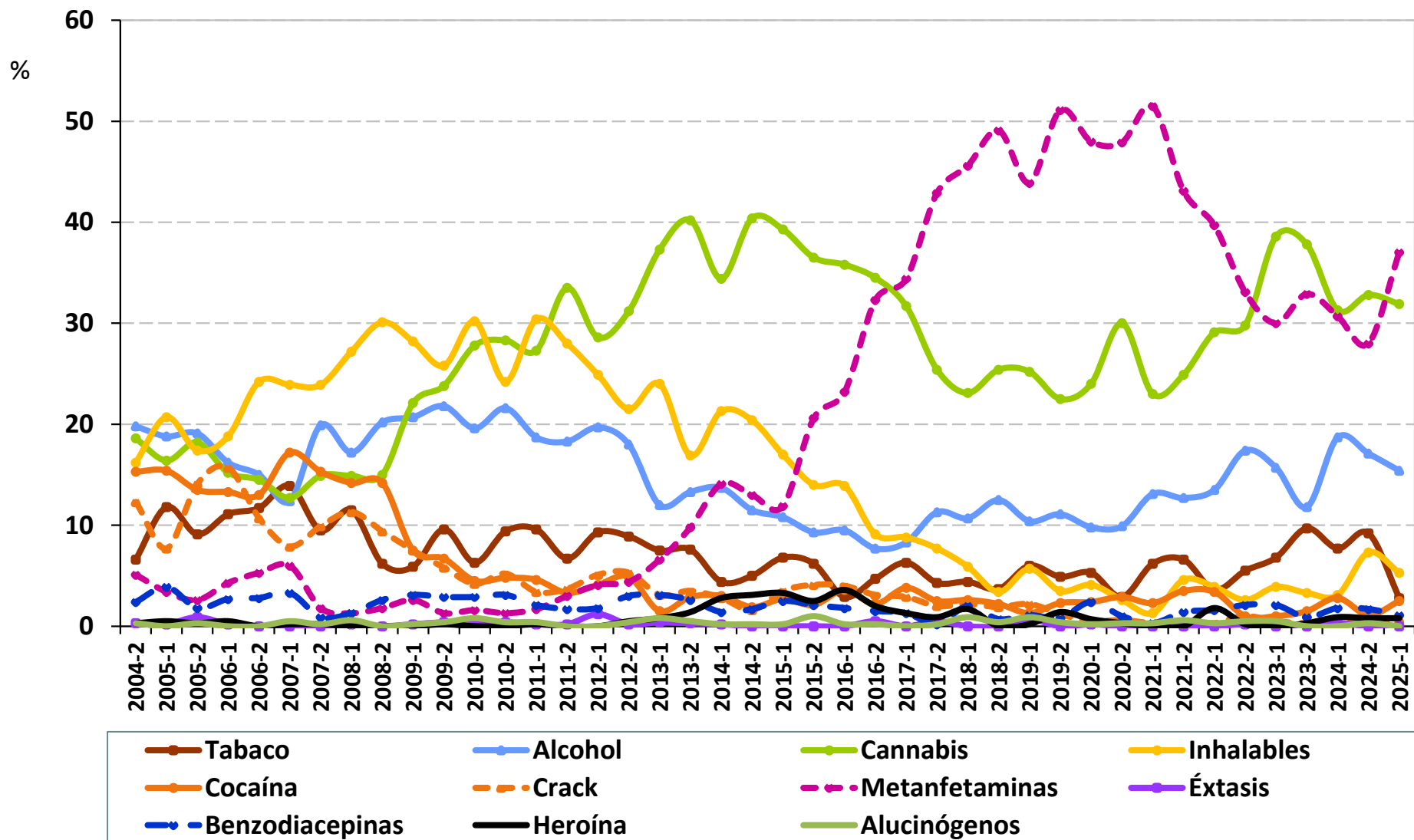


Centros de
Integración
Juvenil, A.C.

Druga de mayor impacto reportada por personas con consumo de drogas ilícitas solicitantes de tratamiento en CIJ

Guanajuato

2° semestre de 2004 - 1er semestre de 2025

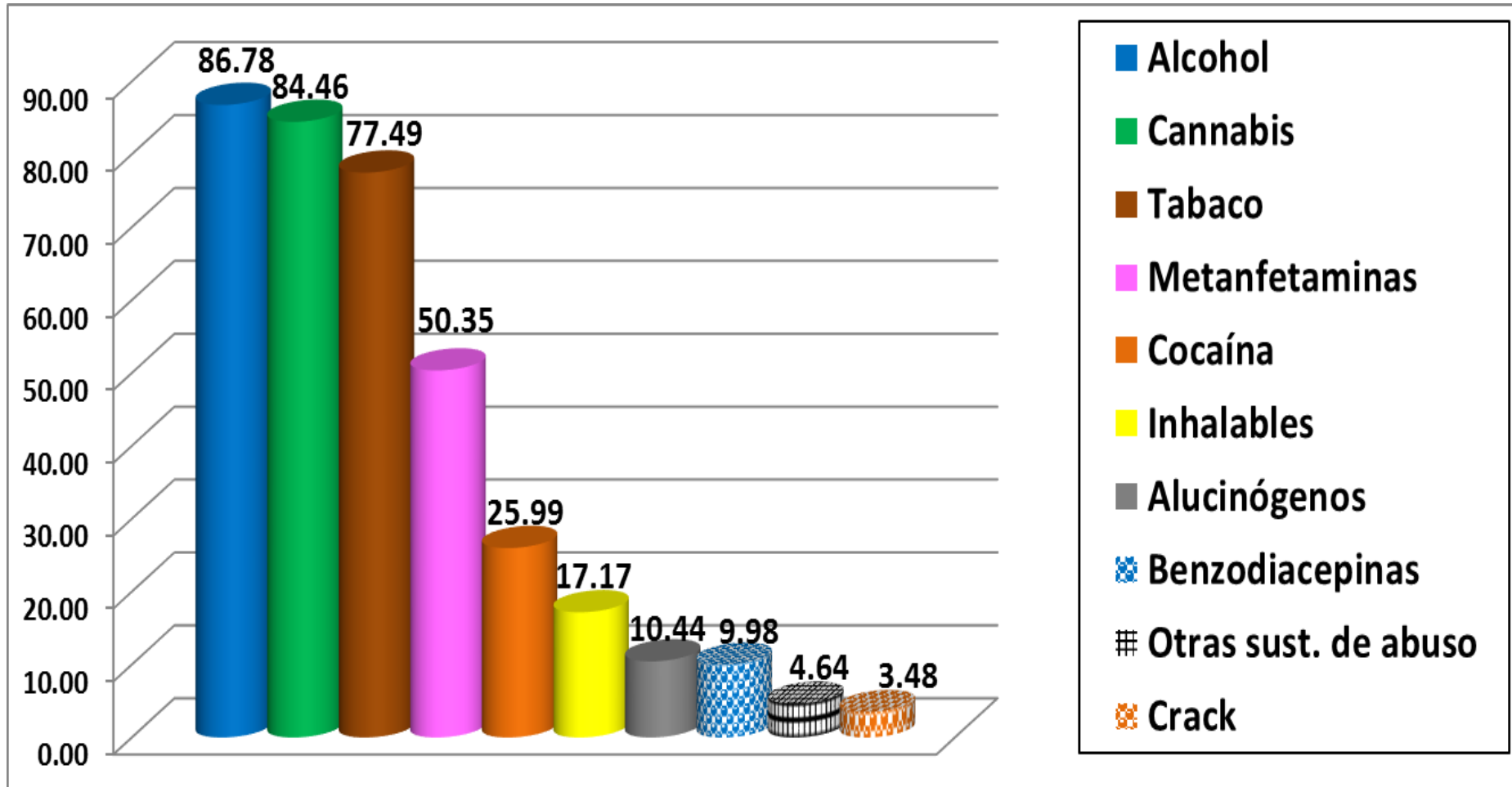


Epidemiología del Consumo de drogas



Centros de
Integración
Juvenil, A.C.

**Consumo de drogas "Alguna Vez en la Vida"
en pacientes de CIJ en el Estado de Guanajuato
Primer Semestre 2025**





Consumo de drogas "Alguna Vez en la Vida" en pacientes de CIJ en el Estado de Guanajuato Primer Semestre 2025

- Las **drogas ilícitas de mayor consumo** entre los pacientes de primer ingreso a tratamiento en Guanajuato son: **mariguana (84.46%)**, **metanfetaminas (50.35%)**, **cocaína (25.99%)**, **inhalables (17.17%)**, **alucinógenos (10.44%)**, **benzodiacepinas (9.98%)**, **otras sustancias de abuso 4.64%** y **crack (3.48%)**.
- Las drogas que se encuentran por arriba de la media nacional en cuanto a su consumo son: **mariguana 84.46%** (nacional: 76.46%), **inhalables 17.17%** (nacional: 12.41%) y **benzodiacepinas 9.98%** (nacional: 8.28%).
- El **alcohol y tabaco** registraron usos de 86.78% (nacional: 78.21%) y 77.49% (nacional: 68.74%) respectivamente.
- El **consumo de mariguana supera el uso de tabaco en el estado.**
- La **razón de consumo**, incluyendo alcohol y tabaco fue de **2.4 hombres por una mujer.**
- Los **Grupos de edad de inicio del consumo de drogas ilícitas** en el Estado de Guanajuato fueron: **10 a 14 años (43.16%)**, **15 a 19 años (42.69%)**, **20 a 24 años (6.96%)** y **25 a 29 (3.02%)**.

71.0% de la población,
ha bebido alcohol
alguna vez

	Población total <u>12 a 65</u> años	Adolescentes de <u>12 a 17</u> años
ALCOHOL Consumo excesivo*	16.8 millones 19.8%	1.1 millones 8.3%
TABACO Fumadores activos	14.9 millones 17.6%	684 mil 4.9%
DROGAS ILEGALES Alguna vez	8.4 millones 9.9%	888 mil 6.2%
MARIGUANA Alguna vez	7.4 millones 8.6%	761 mil 5.3%
ESTIMULANTES TIPO ANFETAMÍNICO AV	651 mil 0.8%	85 mil 0.6%

“Encuesta Nacional de Consumo de Drogas, Alcohol y Tabaco 2016-2017”

* Último mes



SALUD
SECRETARÍA DE SALUD



Centros de
Integración
Juvenil, A.C.

Prevalencia de Consumo de Drogas Ilegales en Estudiantes de Secundaria y Bachillerato

	Mariguana AV %	Cocaina AV %	Crack AV %	Alucinógenos AV %	Inhalables AV %	Metanfetaminas AV %	Heroína AV %
Prevalencia Nacional	10.6	3.3	1.6	1.9	5.8	2.0	.9
Aguascalientes	9.6	2.5	1.4	1.9	5.4	2.3	0.5
Baja California	9.4	2.5	1.0	1.1	3.7	2.0	0.9
Baja California Sur	10.0	1.8	0.9	0.8	4.0	1.2	0.5
Campeche	8.7	3.4	1.7	1.2	4.8	1.5	1.2
Chiapas	5.5	3.0	1.5	0.8	4.1	1.5	1.3
Chihuahua	11.9	4.4	1.3	1.9	5.1	2.6	0.8
Coahuila	9.9	2.2	0.7	1.9	4.6	1.1	0.6
Colima	10.9	3.0	1.1	1.8	3.9	2.8	0.8
Distrito Federal	18.2	5.2	2.7	3.8	8.0	3.2	1.3
Durango	8.8	2.8	1.1	1.2	5.2	1.8	0.6
Estado de México	13.8	4.2	2.3	3.1	8.8	2.7	0.8
Guanajuato	11.6	3.6	1.9	1.7	6.9	2.4	0.8
Guerrero	8.3	3.6	2.1	1.3	5.2	1.6	1.2
Hidalgo	9.4	3.2	1.8	1.8	6.3	1.4	0.9
Jalisco	12.4	2.9	1.3	2.4	6.3	2.4	0.6
Michoacán	10.0	3.0	1.3	2.1	5.8	2.1	1.1
Morelos	12.3	3.1	1.4	2.1	6.2	1.8	1.1
Nayarit	9.8	2.8	1.1	2.0	4.0	2.5	1.0
Nuevo León	8.6	2.4	1.5	1.3	5.0	1.5	0.8
Oaxaca	8.5	3.0	1.1	1.4	6.0	1.3	0.9
Puebla	8.5	3.1	1.7	1.7	5.2	1.5	0.7
Querétaro	12.5	3.1	2.0	1.9	7.3	2.0	0.5
Quintana Roo	14.6	4.7	2.7	1.5	5.5	2.0	1.1
San Luis Potosí	10.1	2.5	1.1	2.6	5.5	1.6	0.5
Sinaloa	4.9	1.6	0.5	0.5	1.9	1.2	0.7
Sonora	8.9	2.2	0.7	0.4	2.7	1.5	0.3
Tabasco	5.8	2.7	1.6	1.0	2.6	1.2	0.9
Tamaulipas	8.8	4.1	1.4	1.0	4.0	1.8	1.3
Tlaxcala	7.0	2.7	1.6	1.3	4.8	1.4	0.8
Veracruz	7.5	2.7	1.4	1.5	6.1	1.5	0.9
Yucatán	8.9	2.7	2.0	1.0	4.9	1.2	0.7
Zacatecas	7.1	2.2	0.7	1.1	3.4	0.9	0.2

Arriba de la prevalencia nacional

Igual a la prevalencia nacional

Debajo de la prevalencia nacional

Fuente: Encuesta Nacional de Consumo de Drogas en Estudiantes 2014.

Prevalencia de Consumo de Drogas Ilegales en Estudiantes de Secundaria y Bachillerato



Centros de Integración Juvenil, A.C.

	Mariguana	Cocaína	Crack	Alucinógenos	Inhalables	Metanfetaminas	Heroína
	AV	AV	AV	AV	AV	AV	AV
	%	%	%	%	%	%	%
Prevalencia Nacional	10.6	3.3	1.6	1.9	5.8	2.0	.9
Acapulco	10.8	3.0	2.3	1.6	6.8	1.7	.8
Apatzingán	6.9	1.6	.6	.6	2.4	.9	.4
Cancún-Playa del Carmen	15.1	4.4	2.4	1.7	6.2	1.8	.9
Ciudad del Carmen	10.7	4.6	2.2	1.9	4.9	2.1	1.2
Ciudad Juárez	12.3	3.3	1.3	1.8	5.6	2.7	.7
Cuautla	15.0	4.3	2.0	3.2	6.8	2.2	1.1
Ecatepec	16.1	4.8	2.7	3.2	8.6	2.7	1.1
Guadalajara	14.1	3.2	1.5	2.8	6.1	2.7	.7
Tijuana	9.8	2.8	1.0	1.0	4.2	1.9	.8

Arriba de la prevalencia nacional



Igual a la prevalencia nacional



Debajo de la prevalencia nacional

Fuente: Encuesta Nacional de Consumo de Drogas en Estudiantes 2014.

Prevalencia de Consumo de Drogas en Estudiantes de Primaria



Centros de Integración Juvenil, A.C.

	Mariguana Alguna Vez %	Mariguana Último Año %	Mariguana Último Mes %	Inhalables Alguna Vez %	Inhalables Último Año %	Inhalables Último Mes %
Prevalencia Nacional	2.3	1.8	1.3	1.8	1.6	1.1
Aguascalientes	2.5	2.1	1.4	1.6	1.4	1.2
Baja California	2.8	2.4	1.8	2.5	2.4	1.6
Baja California Sur	1.7	1.3	1.2	1.3	0.9	0.6
Campeche	3.5	2.7	2.0	2.8	2.5	1.9
Chiapas	2.3	1.8	1.2	2.0	1.6	1.1
Chihuahua	2.6	1.8	1.1	1.8	1.5	1.1
Coahuila	2.1	1.6	1.2	1.6	1.0	0.7
Colima	3.3	2.7	1.9	2.3	1.9	1.5
Distrito Federal	1.8	1.5	1.1	1.0	1.0	0.5
Durango	3.1	2.1	1.6	2.1	1.9	1.4
Estado de México	1.5	1.4	0.6	1.7	1.4	0.8
Guanajuato	1.0	0.9	0.6	0.6	0.6	0.3
Guerrero	4.0	3.1	2.7	2.9	2.6	1.9
Hidalgo	1.8	1.3	0.9	2.4	1.7	1.1
Jalisco	3.3	2.5	2.0	1.9	1.7	1.4
Michoacán	4.1	3.2	2.3	2.7	2.5	1.8
Morelos	2.6	2.1	1.7	2.0	1.6	1.1
Nayarit	1.7	1.5	1.1	1.8	1.3	0.9
Nuevo León	2.3	1.8	1.3	1.9	1.6	1.3
Oaxaca	2.5	1.9	1.4	1.8	1.2	1.0
Puebla	1.7	1.6	1.1	1.0	1.0	0.7
Querétaro	3.0	2.7	2.0	2.7	2.5	1.8
Quintana Roo	4.5	3.6	2.6	3.4	3.1	2.4
San Luis Potosí	3.5	2.6	2.0	2.5	2.3	1.8
Sinaloa	2.3	1.9	1.2	1.6	1.4	0.9
Sonora	1.8	1.4	0.9	2.9	2.6	1.2
Tabasco	3.2	2.7	1.9	2.9	2.7	1.9
Tamaulipas	2.2	1.5	0.9	1.7	1.4	1.1
Tlaxcala	2.1	1.5	0.7	1.7	1.4	0.8
Veracruz	1.7	1.2	1.0	1.8	1.5	1.2
Yucatán	3.1	2.8	2.1	2.2	1.9	1.3
Zacatecas	2.0	1.6	1.2	1.3	1.1	0.8



Arriba de la prevalencia nacional



Igual a la prevalencia nacional



Debajo de la prevalencia nacional

Fuente: Encuesta Nacional de Consumo de Drogas en Estudiantes 2014.

Prevalencia de Consumo de Drogas en Estudiantes de Primaria

	Mariguana Alguna Vez %	Mariguana Último Año %	Mariguana Último Mes %	Inhalables Alguna Vez %	Inhalables Último Año %	Inhalables Último Mes %
Prevalencia Nacional	2.3	1.8	1.3	1.8	1.6	1.1
Acapulco	4.0	3.5	3.0	2.9	2.7	2.1
Apatzingán	5.6	5.1	4.4	4.8	3.9	2.7
Cancún-Playa del Carmen	3.3	2.8	2.0	2.8	2.5	1.5
Ciudad del Carmen	5.3	4.5	3.1	4.2	3.9	3.2
Ciudad Juárez	3.4	2.5	1.7	2.2	1.9	1.4
Cuautla	3.1	2.3	1.8	2.7	2.3	1.8
Ecatepec	2.4	2.0	1.4	2.3	2.0	1.3
Guadalajara	3.0	2.1	1.4	1.3	0.9	0.6
Tijuana	2.8	2.4	2.0	2.3	2.1	1.5

 Arriba de la prevalencia nacional
  Igual a la prevalencia nacional
  Debajo de la prevalencia nacional

Fuente: Encuesta Nacional de Consumo de Drogas en Estudiantes 2014.

CIJ	Prevención	Tratamiento - Rehabilitación	Total
CIJ Celaya	127,488	1,683	129,171
CIJ Guanajuato	47,423	510	47,933
CIJ León	116,787	1,167	117,954
CIJ Salamanca	68,176	581	68,757
CIJ San José Iturbide	4,646	-	4,646
TOTAL GUANAJUATO	364,520	3,941	368,461

Presidentes de Patronato CIJ en

Guanajuato



SALUD
SECRETARÍA DE SALUD



Centros de
Integración
Juvenil, A.C.

NOMBRE	PATRONATO
Lic. José Salvador Molina Hernández <i>Secretario del Patronato Nacional y Presidente del Patronato CIJ Celaya</i>	CIJ Celaya
Arq. Samantha Smith Gutiérrez <i>Presidenta Honoraria</i>	CIJ Guanajuato
Dra. Patricia Gabriela Munguía Arias <i>Presidenta</i>	CIJ Guanajuato
<i>(Reestructuración)</i>	CIJ León
Ing. Mec. Luis Francisco Águila Ramírez <i>Presidente</i>	CIJ Salamanca

Directores de CIJ en el Estado de Guanajuato



SALUD
SECRETARÍA DE SALUD



Centros de
Integración
Juvenil, A.C.

NOMBRE	CIJ
Psic. Gerardo Abraham Bustos Rendón <i>Director</i>	CIJ Celaya
Lic. Luis Miguel García Barbosa <i>Encargado</i>	CIJ Guanajuato
Lic. Francisco Javier Zavala Ramírez <i>Director</i>	CIJ León
Mtra. Ma. Elena Becerra Espinoza <i>Directora</i>	CIJ Salamanca
Psic. Violeta Giussene Licerio Pérez <i>Encargada</i>	CIJ San José Iturbide

Presencia de CIJ en el Estado



Centros de
Integración
Juvenil, A.C.



CIJ Celaya

Calle Kena Moreno No. 100, Col. Rosalinda II, C.P. 38060,
Celaya, Gto.

cijcelaya@cij.gob.mx

Tel.: 461 614 93 99



CIJ Guanajuato

Jaral de Berrio Num. 15 Col. Exhacienda Santa Teresa
C.P.36254, Guanajuato Gto.

cijguanajuato@cij.gob.mx

Tel.: 473 102 89 80



CIJ León

Boulevard Hermanos Aldama No. 1105, Col. San Miguel,
C.P. 37489, León, Gto.

cijleon@cij.gob.mx

Tel. (477) 712 14 40



SALUD
SECRETARÍA DE SALUD



Centros de
Integración
Juvenil, A.C.



CIJ Salamanca

Boulevard Rinconada de San Pedro No. 502, Col.
Rinconada de San Pedro, Infonavit II, C.P. 36765,
Salamanca, Gto.

cijsalamanca@cij.gob.mx

Tel.: 464 648 53 00



CIJ San José Iturbide

Calle Ignacio López Rayón No.3 Col. Fresno, Villa
del capulín, C.P. 37991, San José Iturbide,
Guanajuato

cijsanjose@cij.gob.mx



Centros de
Integración
Juvenil, A.C.

Contacto:

Sitio web: www.gob.mx/salud/cij

Correo electrónico: cij@cij.gob.mx



(55) 52 12 12 12



55 45 55 12 12

